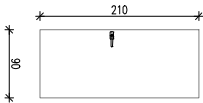
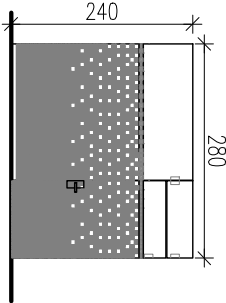
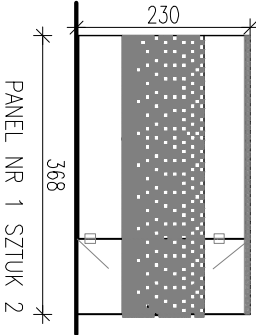


STOLARKA WEWNĘTRZNA			
symbol	D1		
schemat			
	wymiary	s	100
	w murze	h	210
		parter	1
	ilość sztuk	piętro	0
		razem	1
uwagi			

ŚLUSARKA WEWNĘTRZNA			
symbol	SZKLENIE - POMIESZCZENIA BIUROWE		
schemat			
	wymiary	s	300
	w murze	h	250
		parter	2
	ilość sztuk	piętro	0
		razem	2
uwagi	Szkoło 10mm hartowane + okucia DRM góra – dół piaskowanie wzoru, wyklejenie kolorowymi kwadratami, montaż		

ŚLUSARKA WEWNĘTRZNA			
symbol	SZKLENIE - SALA KONFERENCYJNA		
schemat			
	wymiary	s	156.5
	h	230	230
		parter	2
	ilość sztuk	piętro	1
		razem	2
uwagi	Szkoło FLOAT 10mm hartowane, piaskowanie wzoru, wyklejenie kolorowymi kwadratami, gięcie elementów + okucia i montaż		

UWAGA!!!
Przed przystąpieniem do prac budowlanych wszystkie wymiary sprawdzić w naturze na miejscu budowy. W przypadku stwierdzenia rozbieżności wszelkie zmiany uzgodnić z autorem projektu lub inwestorem.



TOMASZ DANILUK architekt
ul. Piaskownia 39/89, 15-207 Białystok / Al. Wolności 5 lok. 307, 15-678Białystok
tel./fax (085) 748 70 88, e-mail: tdlucz@poczta.onet.pl

INWESTYCJA:
ARANŻACJA WNETRZA HOLLU GŁÓWNEGO PARTERU BUDYNKU PRZY
UL. POLESKIEJ 89 W BIAŁYMSTOKU NA POTRZEBY GŁÓWNEGO PUNKTU
INFORMACYJNEGO FUNDUSZY EUROPEJSKICH

INWESTOR: WOJEWÓDZTWO PODLASKIE Z SIEDZIBĄ PRZY
UL. K. WYSZYŃSKIEGO 1
15-888 BIAŁYSTOK

PRZEMIAOT RYSUNKU:
RZUT - ZESTAWIENIE STOLARKIŚLUSARKI - ELEMENTY PROJEKTOWANE

FAZA			
ZESPÓŁ PROJEKTOWY			
PROJEKTANT	IMIE I NAZWISKO	NR UPR.	PODPIS
ARCHITEKTURA	mgr inż. arch. TOMASZ DANILUK	BL-PDOKK3004	
SKALA:	DATA: 14-10-2014	NR RYS: B-09	INDEKS: A